

Digitale Unterrichtsideen

1. Kommunikation in einer 9. Klasse an einer Förderschule KmE

Thema: Nonverbale Kommunikation – Wir erkennen Gestik, Mimik, Körperhaltung und ordnen ihnen Emotionen zu

Plattform: Learningapps - „kostenlose, webbasierte Autorensoftware und Plattform zur Unterstützung von Lern- und Lehrprozessen [...]“ (Wikipedia, 2025)

Mögliche Legitimation:

Kernlehrplan Deutsch Hauptschule	
Inhaltsfeld	Kommunikation (vgl. Ministerium für Schule und Bildung des Landes Nordrhein-Westfalen, 2022, S. 25).
Inhaltlicher Schwerpunkt	Kommunikationsformen: analoge und digitale Kommunikation (vgl. ebd.).
Kompetenzzuwachs Rezeption	Die Schülerinnen und Schüler können „para- und nonverbales Verhalten deuten,“ (vgl. ebd.).
Formuliertes Fachziel der Stunde	Die SuS erweitern ihre Kompetenzen im Bereich: Kommunikation, indem sie Gestik, Mimik und Körperhaltung erkennen und ihnen Emotionen zuordnen.
Bildungsgang Geistige Entwicklung - Sprache und Kommunikation	
Bereich	Kommunizieren – Sprechen und Zuhören (vgl. Ministerium für Schule und Bildung des Landes Nordrhein-Westfalen, 2022, S. 27).
Inhalt	Mit anderen kommunizieren (ebd., S. 29).
Angestrebte Kompetenzen Kommunikationsverhalten	Die Schülerin/der Schüler ... „beteiligt sich an analogen und digitalen Kommunikationsprozessen durch komplexe Redebeiträge und angemessenes Kommunikationsverhalten [...]“
Formuliertes Fachziel der Stunde	Die SuS erweitern ihre Kompetenzen im Bereich: Kommunikation, indem sie Gestik, Mimik und Körperhaltung erkennen und ihnen Emotionen zuordnen.

Aufgaben auf verschiedenen Kompetenzniveaus:

Aufgabe 1:

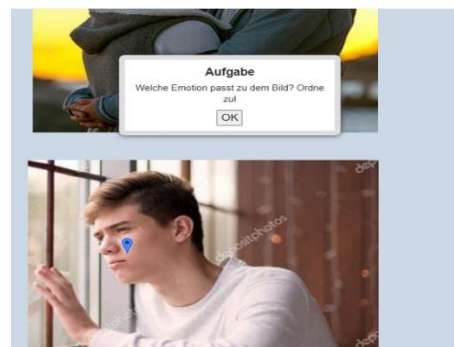
1. Stufe: Welche Emotion passt?

<https://learningapps.org/watch?v=p33z9q5oj24>



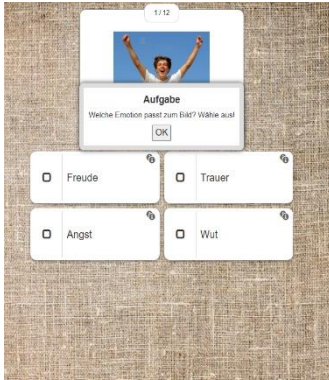
2. Stufe Welche Emotion passt?

<https://learningapps.org/watch?v=p7s6m5abj24>



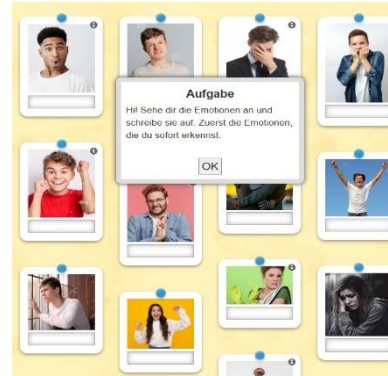
3. Stufe: Emotionen zuordnen

<https://learningapps.org/watch?v=p57x8uk1324>



4. Stufe: Emotionen erkennen

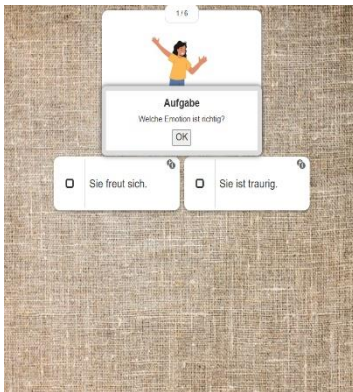
<https://learningapps.org/watch?v=p4rspbwi324>



Aufgabe 2

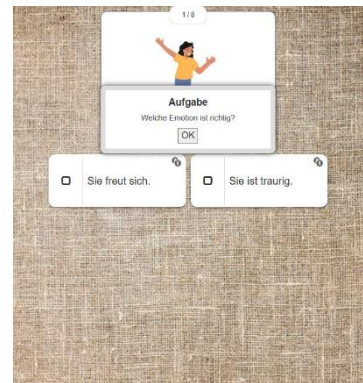
1. Stufe: Passt die Emotion oder nicht?

<https://learningapps.org/watch?v=pvvg98cn324>



2. Stufe: Passt die Emotion oder nicht?

<https://learningapps.org/watch?v=pdp1j80nv24>



3. Stufe: Paare zuordnen

<https://learningapps.org/watch?v=pcigdv2v24>



4. Stufe: Paare zuordnen

<https://learningapps.org/watch?v=p6kmxsbg524>

